

Nähpaket Kindergartentasche

Als erstes überlegen Sie sich in welchen Farben sie ihr Täschli gestalten möchten und was vorne auf dem Deckel appliziert sein soll.

Bzgl. Farben: Wir verwenden normalerweise eine Hauptfarbe für den Deckel und das Täschli. Das Innenfach und das aufgesetzte Fächlein werden in einer anderen Farbe genäht. Sie sehen weiter unten ein paar Bilder damit Sie sich dies vorstellen könnt.

Zur Applikation: Am Ende dieses Dokuments findet ihr einen leeren Deckel. Wenn ihr diese Seite mit 100% ausdruckt, habt ihr den Deckel in Originalgrösse (25 x 20 cm) vor euch (bitte kontrollieren) und könnt darauf skizzieren/entwerfen. Wenn ihr „nur“ privat näht, könnt ihr euch auch von anderen Kindergartentaschensujets inspirieren lassen. Wenn ich was ganz neues entwerfe, dann hilft manchmal auch pixabay.de oder ich lasse mich von Ausmalbildern inspirieren.

Gerne plane ich beim Sujet auch ein Reflektorband ein, dieses ist 2cm breit.


Zum Thema Namen aussen auf dem Täschli: Dies ist recht umstritten und wird von der Polizei nicht empfohlen. Die Begründung ist jene, dass das Kind mit Namen angesprochen werden kann und dadurch zutraulicher ist.

Wenn ich auf Wunsch Täschli kreiere, weise ich jeweils darauf hin und nähe den Namen nur drauf, wenn dies ausdrücklich gewünscht wird.

Hier noch ein paar Bilder zur Aufteilung des Innenlebens



Inkl. Innenleben



Füllt nun bitte das untenstehende Formular aus und retourniert mir dieses mit dem Entwurf eures Deckels (einscannen, Handyfoto, etc...).

Materialbestellung

Material	Wofür	Bestellen	Farbe
Blache	Taschenbody und Deckel	Inkl.	
Blache	Innentasche und aufgesetztes Fach	Inkl.	
Transparente Folie	Sichtfenster (optional)	Inkl.	
Gurtband 40mm	Tragebündel	Inkl.	
Einfassband 20mm	Einfassung	Inkl.	
Blachenreste	Applikation	Inkl.	S. Entwurf
Trägerschnalle 40mm	Gurtband verstellen	Inkl.	Schwarz
Leiterschnalle	Gurtband befestigen	Inkl.	Schwarz
Klett 30mm	Verschluss	Inkl.	Schwarz oder weiss

Optional

Material	Wofür	Bestellen	Farbe	Preis
Transparenter Faden	Optional für die Applikation		-	Fr. 6.-
Reflektorband	Taschendeckel		-	Fr. 1.-
Faden	Passend zu Blache und Gurtband/Einfassband, Applikation wenn kein transparenter Faden verwendet wird			Je Fr. 6.25
Wondertape/Nähfix	Zum Fixieren der Applikation			Fr. 6.50
Wonderclips/Stoffklammern (10 Stück)				Fr. 5.-
80er Nähadeln				Fr. 6.-
90er Nähadeln				Fr. 6.-


Zusätzlich benötigst du eine Schere, ein Feuerzeug oder Zündhölzli und etwas Malerклеbeband oder ein nicht stark haftendes Klebeband.

Farben

Blache

weiss				
reinorange				
koralle				
hellblau				
lime				
rehbraun				
schwarz				

Gurtband und Einfassband



1 weiss

2 hellgrau

3 dunkel grau

4 schwarz




5 braun

6 oliv

7 beige

8 dunkelgrün



9 hellgrün

10 gelb

11 orange

12 rot




13 bordeaux

14 pink

15 violett

16 enzianblau



17 royalblau

18 marine

Deckel

Kontrollquadrat
4 x 4 cm